

50 prompts de IA para profes de inglés

Guía práctica para enseñar con menos esfuerzo y más impacto

- Recursos listos para usar en el aula
- Materiales, speaking, evaluación, planificación y comunicación docente

Nathalie Language Experiences
Inglés real para la vida real



CÓMO USAR ESTA GUÍA

Esta guía está pensada para ayudarte a **ahorrar tiempo**, mejorar la calidad de tus clases y explorar el uso de la inteligencia artificial como **herramienta de apoyo docente**, no como sustituto de tu criterio profesional.

En este recurso encontrarás 50 prompts organizados por objetivos reales del aula.

Puedes:

- Copiarlos y pegarlos directamente en una herramienta de IA
- Adaptarlos a tu nivel, grupo o contexto
- Usarlos como punto de partida para crear tus propios prompts

Un recordatorio importante:

La IA no decide por ti. Tú sigues marcando el enfoque pedagógico, los objetivos y los límites. Esta guía está pensada para acompañarte, no para automatizar la enseñanza.

1. CREACIÓN DE MATERIALES Y RECURSOS

Objetivo: diseñar materiales personalizados, creativos y listos para aprovechar en tus clases.

Prompt 1

Crea una lista de 15 palabras sobre food and restaurants con ejemplos y pronunciación fonética.

- **Nivel recomendado:** A2-B1
- **Útil para:** vocabulario, pronunciation
- **Tip docente:** Puedes usar las palabras como base para un role play en un restaurante.

Prompt 2

Diseña un gap-filling con 10 frases para practicar el present perfect, con soluciones.

- **Nivel recomendado:** B1
- **Útil para:** gramática
- **Tip docente:** Ideal como actividad de refuerzo o autocorrección.

Prompt 3

Escribe un texto de 180 palabras sobre environmental issues para nivel B1 y añade 5 preguntas de comprensión.

- **Nivel recomendado:** B1
- **Útil para:** reading, comprensión
- **Tip docente:** Usa las preguntas como debate guiado en pequeño grupo.

Prompt 4

Genera un guion breve de 1 minuto sobre travelling alone y tres preguntas de comprensión oral.

- **Nivel recomendado:** B1-B2
- **Útil para:** listening
- **Tip docente:** Puedes grabarlo tú o pedir al alumnado que lo lea en voz alta.

Prompt 5

Propón tres temas de redacción para nivel B2 sobre technology and communication, con criterios de evaluación.

- **Nivel recomendado:** B2
- **Útil para:** writing, evaluación
- **Tip docente:** Comparte los criterios antes de escribir para mejorar resultados.

Prompt 6

Crea cinco icebreakers para adolescentes sobre music and pop culture.

- **Nivel recomendado:** A2-B1
- **Útil para:** speaking, cohesión de grupo
- **Tip docente:** Funcionan muy bien a inicio de trimestre.

Prompt 7

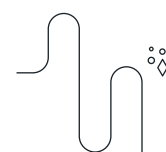
Diseña un juego de preguntas tipo quiz sobre irregular verbs con cuatro opciones por pregunta.

- **Nivel recomendado:** A2-B1
- **Útil para:** repaso
- **Tip docente:** Ideal como práctica previa a exámenes oficiales.

Prompt 8

Elabora un ejercicio de word formation con 10 ítems de nivel B2.

- **Nivel recomendado:** B2
- **Útil para:** vocabulario avanzado
- **Tip docente:** Comparte los criterios antes de escribir para mejorar resultados.



Prompt 9

Redacta un cloze test de 12 huecos sobre travel experiences para nivel B1.

- **Nivel recomendado:** B1
- **Útil para:** gramática contextualizada
- **Tip docente:** Usa el texto como modelo para un writing posterior.

Prompt 10

Crea un grammar challenge semanal con una mini explicación y práctica autocorregible.

- **Nivel recomendado:** A2-B2
- **Útil para:** rutina de aula
- **Tip docente:** Funciona muy bien como actividad fija de los lunes.

2. SPEAKING Y EXPRESIÓN ORAL

Objetivo: mejorar fluidez, pronunciación y confianza oral mediante prompts conversacionales.

Prompt 11

Actúa como examinador Cambridge B2. Hazme seis preguntas del Part 1 de speaking y puntúa mis respuestas.

- **Nivel recomendado:** B2
- **Útil para:** preparación de exámenes
- **Tip docente:** Úsalo como simulacro previo al examen real.

Prompt 12

Interpreta a un recepcionista de hotel; yo soy el cliente que quiere cambiar de habitación.

- **Nivel recomendado:** A2-B1
- **Útil para:** role play
- **Tip docente:** Trabaja previamente el vocabulario funcional.

Prompt 13

Propón un debate para nivel C1 sobre the influence of social media, con argumentos a favor y en contra.

- **Nivel recomendado:** C1
- **Útil para:** argumentación
- **Tip docente:** Divide la clase en grupos con roles asignados.

Prompt 14

Describe una imagen ambientada en una ciudad y pide al alumno que hable durante 1 minuto.

- **Nivel recomendado:** B1
- **Útil para:** descripción oral
- **Tip docente:** Cronometra para trabajar gestión del tiempo.



Prompt 15

Evalúa esta respuesta oral (pega transcripción) y resume fortalezas y debilidades.

- **Nivel recomendado:** B1–C1
- **Útil para:** feedback
- **Tip docente:** Usa el feedback como base de autoevaluación.

Prompt 16


Simula una entrevista de trabajo en inglés con cinco preguntas típicas y puntuación final.

- **Nivel recomendado:** B2
- **Útil para:** inglés profesional
- **Tip docente:** Relaciónalo con orientación académica.

Prompt 17

Crea un juego de 20 questions con vocabulario de animals and places.

- **Nivel recomendado:** A2
- **Útil para:** speaking lúdico
- **Tip docente:** Ideal para grupos con baja confianza oral.



Prompt 18

Diseña un speaking wheel: 10 temas breves para hablar 30 segundos cada uno.

- **Nivel recomendado:** A2–B2
- **Útil para:** fluidez
- **Tip docente:** Permite repetir la actividad para medir progreso.

Prompt 19

Genera preguntas para un Find someone who... adaptado a nivel A2.

- **Nivel recomendado:** A2
- **Útil para:** interacción
- **Tip docente:** Perfecto para romper el hielo.

Prompt 20

Escribe un guion para practicar ordering food in a restaurant, con expresiones clave.

- **Nivel recomendado:** B1
- **Útil para:** situaciones reales
- **Tip docente:** Combínalo con role play en parejas.

3. EVALUACIÓN Y FEEDBACK

Objetivo: agilizar la corrección y ofrecer feedback claro y constructivo.

Prompt 21

Crea una rúbrica para evaluar writing essays de nivel B1 con 4 criterios (gramática, vocabulario, coherencia y organización).

- **Nivel recomendado:** B1
- **Útil para:** evaluación, criterios claros
- **Tip docente:** Comparte la rúbrica antes de escribir para orientar el proceso.

Prompt 22

Analiza este texto (pega texto) e identifica los 5 errores más comunes con corrección sugerida.

- **Nivel recomendado:** A2-C1
- **Útil para:** corrección rápida, patrones de error
- **Tip docente:** Clasifica los errores (grammar, spelling, word choice) para hacerlo formativo.

Prompt 23

Escribe un informe de progreso para un alumno B2 con fortalezas y áreas de mejora.

- **Nivel recomendado:** B2
- **Útil para:** seguimiento individual
- **Tip docente:** Pide al alumno que marque 1 objetivo concreto para el siguiente mes.

Prompt 24

Redacta un mensaje positivo para un estudiante A2 que ha mejorado su speaking.

- **Nivel recomendado:** A2
- **Útil para:** motivación, refuerzo
- **Tip docente:** Añade un “next step” para que el mensaje impulse acción.

Prompt 25


Genera una prueba diagnóstica de 15 preguntas para un grupo de adolescentes.

- **Nivel recomendado:** A2-B2
- **Útil para:** diagnóstico inicial
- **Tip docente:** Incluye variedad: grammar + vocab + comprensión corta.

Prompt 26

Propón una actividad de self-assessment para nivel B1 con escala de 1 a 5.

- **Nivel recomendado:** B1
- **Útil para:** autonomía, metacognición
- **Tip docente:** Repite cada 4 semanas para ver evolución percibida.



Prompt 27

Crea un feedback modelo para redacciones con estructura “what went well / even better if”.

- **Nivel recomendado:** A2-C1
- **Útil para:** corrección clara y motivadora
- **Tip docente:** Usa frases fijas para ahorrar tiempo y mantener consistencia.

Prompt 28

Diseña un sistema de rúbricas rápidas para pair speaking tasks.

- **Nivel recomendado:** A2-C1
- **Útil para:** evaluación oral en parejas
- **Tip docente:** 3 criterios máximo para que sea aplicable en tiempo real.

Prompt 29

Resume los resultados de un quiz (pega datos) e indica las áreas de menor acierto.

- **Nivel recomendado:** todos
- **Útil para:** análisis y decisiones didácticas
- **Tip docente:** Convierte las áreas débiles en mini objetivos para la semana siguiente.

Prompt 30

Elabora una checklist de revisión para que los alumnos corrijan su writing antes de entregarlo.

- **Nivel recomendado:** A2-B2
- **Útil para:** mejora de entregas, autonomía
- **Tip docente:** Haz que la checklist sea requisito obligatorio antes de corregir.

4. PLANIFICACIÓN Y ORGANIZACIÓN DOCENTE

Objetivo: optimizar el tiempo en preparación, organización y coordinación académica.

Prompt 31

Diseña una lección de 60 minutos para nivel A2 sobre shopping vocabulary con objetivos y materiales.

- **Nivel recomendado:** A2
- **Útil para:** preparación rápida de clase
- **Tip docente:** Pide que incluya warm up, práctica guiada y producción final.

Prompt 32

Crea una unidad de 3 sesiones sobre sustainable living con actividades y evaluación final.

- **Nivel recomendado:** B1-B2



- **Útil para:** programación
- **Tip docente:** Úsalo como base y ajusta tiempos reales de tu grupo.

Prompt 33

Adapta esta actividad de nivel B2 (pega texto) a nivel A2 manteniendo el mismo tema.

- **Nivel recomendado:** A2 (adaptación)
- **Útil para:** diferenciación
- **Tip docente:** Aclara qué debes mantener: tema, objetivo comunicativo o vocabulario.

Prompt 34

Organiza un calendario de evaluaciones trimestral con criterios y tipos de prueba.

- **Nivel recomendado:** todos
- **Útil para:** planificación anual
- **Tip docente:** Incluye equilibrado: speaking, writing, listening, reading.

Prompt 35

Diseña un esquema de progresión de contenidos de nivel B1 a B2.

- **Nivel recomendado:** B1-B2
- **Útil para:** secuenciación
- **Tip docente:** Pide que priorice funciones comunicativas, no solo gramática.

Prompt 36

Elabora un plan semanal de repaso para un grupo de 10 alumnos.

- **Nivel recomendado:** variable
- **Útil para:** refuerzo, recuperación
- **Tip docente:** Pide que incluya microtarefas diarias de 10 minutos.

Prompt 37

Propón un modelo de planificación para project-based learning en inglés.

- **Nivel recomendado:** A2-C1
- **Útil para:** metodologías activas
- **Tip docente:** Solicita fases, entregables y rúbrica asociada.

Prompt 38

Sugiere formas de integrar la IA en un departamento de idiomas.

- **Nivel recomendado:** equipos docentes
- **Útil para:** coordinación, innovación responsable
- **Tip docente:** Pide también un marco de uso ético y límites claros.



Prompt 39

Crea un listado de 5 apps educativas para practicar listening y cómo usarlas en clase.

- **Nivel recomendado:** A2-C1
- **Útil para:** herramientas y dinámicas
- **Tip docente:** Añade un “objetivo de uso” por app para evitar uso superficial.

Prompt 40

Diseña una plantilla para seguimiento de asistencia y notas en Excel.

- **Nivel recomendado:** todos
- **Útil para:** gestión
- **Tip docente:** Incluye columnas para observaciones y seguimiento de progreso.

5. COMUNICACIÓN Y COORDINACIÓN

Objetivo: facilitar la comunicación interna, la coordinación docente y la relación con las familias.

Prompt 41

Redacta un correo formal para informar a las familias sobre el progreso del grupo de 2.º ESO.

- **Nivel recomendado:** comunicación institucional
- **Útil para:** relación con familias
- **Tip docente:** Pide que incluya tono respetuoso, avances y próximos pasos.

Prompt 42

Escribe un mensaje breve para animar al grupo antes del examen oral de Cambridge.

- **Nivel recomendado:** B1-C1
- **Útil para:** motivación previa a evaluación
- **Tip docente:** Hazlo específico: qué hacer hoy y qué evitar.



Prompt 43

Resume los acuerdos de esta reunión de departamento (pega texto) en formato claro y conciso.

- **Nivel recomendado:** equipos docentes
- **Útil para:** coordinación interna
- **Tip docente:** Pide que lo estructure por acciones, responsables y fechas.

Prompt 44

Crea un esquema de tareas compartidas para un equipo docente bilingüe.

- **Nivel recomendado:** coordinación
- **Útil para:** organización de equipo
- **Tip docente:** Añade periodicidad y herramientas de seguimiento.

Prompt 45

Redacta una nota informativa sobre la participación del centro en un proyecto Erasmus+.

- **Nivel recomendado:** comunicación externa
- **Útil para:** informar a comunidad educativa
- **Tip docente:** Pide versión larga + versión corta para web o redes.

Prompt 46

Escribe un mensaje institucional para redes sociales sobre innovación educativa en idiomas.

- **Nivel recomendado:** comunicación externa
- **Útil para:** difusión
- **Tip docente:** Solicita que sea informativo, no triunfalista.



Prompt 47

Genera una circular informativa sobre el uso responsable de la IA en el aula.

- **Nivel recomendado:** centro educativo
- **Útil para:** normas y cultura digital
- **Tip docente:** Pide que incluya objetivos, límites y buenas prácticas.

Prompt 48

Crea una plantilla para informes mensuales de tutoría en inglés.

- **Nivel recomendado:** tutoría
- **Útil para:** seguimiento
- **Tip docente:** Incluye campos fijos para no reinventar el formato cada mes.

Prompt 49

Redacta un texto para explicar a las familias cómo funciona el speaking feedback en clase.

- **Nivel recomendado:** familias
- **Útil para:** transparencia, confianza
- **Tip docente:** Incluye ejemplo de criterios (fluency, pronunciation, interaction).

Prompt 50

Elabora una guía breve con consejos para padres sobre cómo apoyar el aprendizaje del inglés en casa.

- **Nivel recomendado:** familias
- **Útil para:** acompañamiento
- **Tip docente:** IPide consejos realistas y aplicables sin necesidad de saber inglés (interaction).



Si este recurso te ha resultado útil, imagina el impacto de que tu alumnado **viva el idioma en contextos auténticos**, comunicándose, conviviendo y aprendiendo a través de la experiencia.

En Nathalie Language Experiences colaboramos con centros educativos para diseñar **programas de inmersión lingüística** en el extranjero que complementan y enriquecen el trabajo del aula.

Descubre nuestras estancias escolares en el extranjero.



NATHALIE
LANGUAGEEXPERIENCES